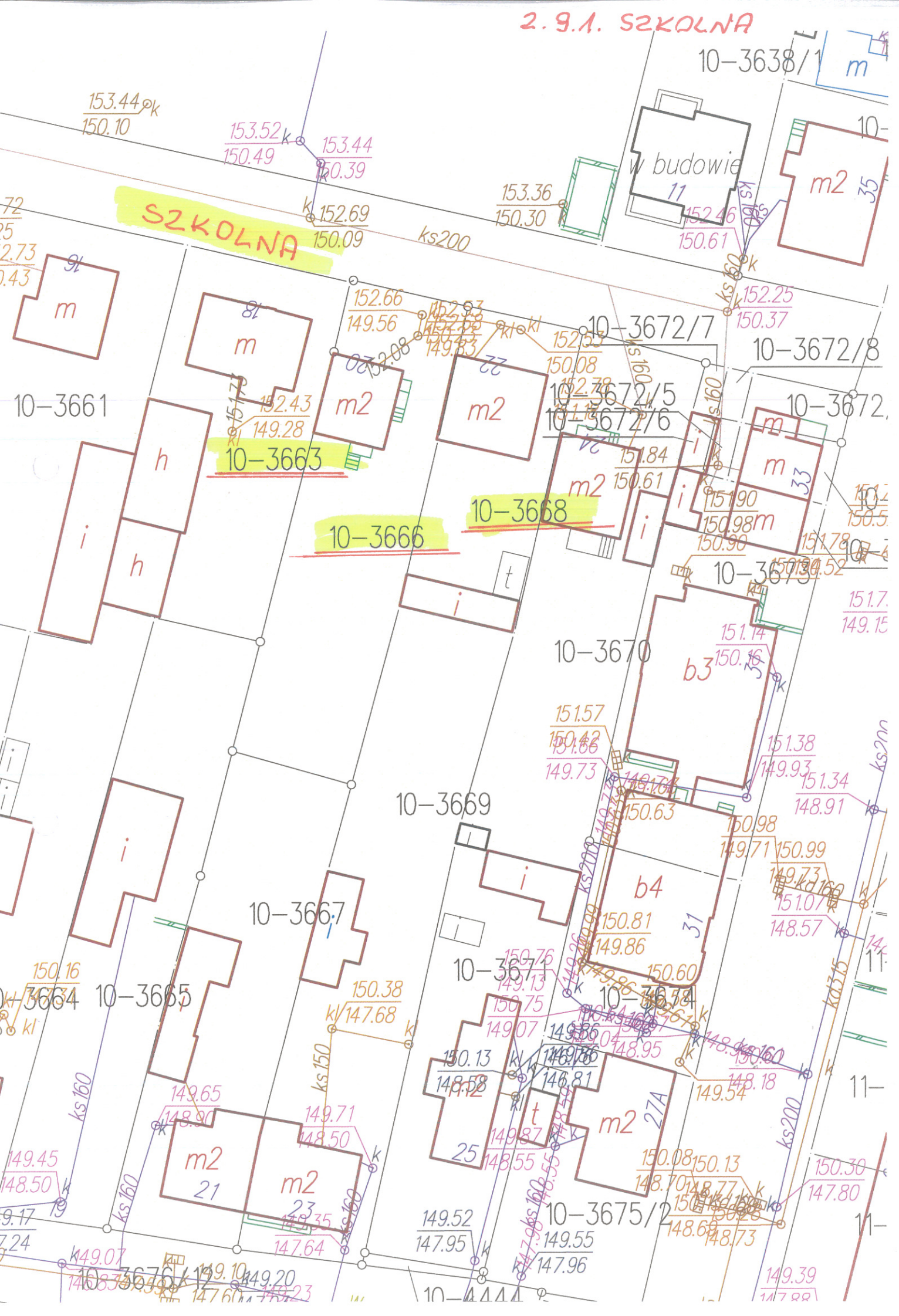


2.9.1. SZKOLNA



SZKOLNA

w budowie
11

m2
35

m
9

m
8

m2
20

m2
22

m2
25

m
33

10-3661

10-3663

10-3668

10-3666

i
h
h

i
t

10-3670

b3
35

10-3669

10-3667

i
31

b4
31

150.16

10-3664

10-3665

150.38

10-3671

10-3673

149.45
148.50

m2
21

m2
23

25
t

m2
27A

149.07
148.30

10-3676

149.20
149.23

10-3675/2

10-3675/2

149.39
147.88

2.92. SZKOLNA



10-3639/1 10-3624/1

10-3625

10-3431/5 10-3624/2

10-36


5

10-3640

Szkolna

10-3641

10-3648



10-3652

10-3643

10-3644

10-3650

10-3649

10-3645

10-3653

10-3646

10-365

10-3647/2

149.27

Mława, dnia 21.09.2017r.

KT - 686/1/2017/EM

Wnioskodawca
Urząd Miasta Mława

Budowa przyłączy kanalizacji sanitarnej w pasie drogowym do posesji nr: 18, 20, 22 przy ul. Szkolnej w Mławie

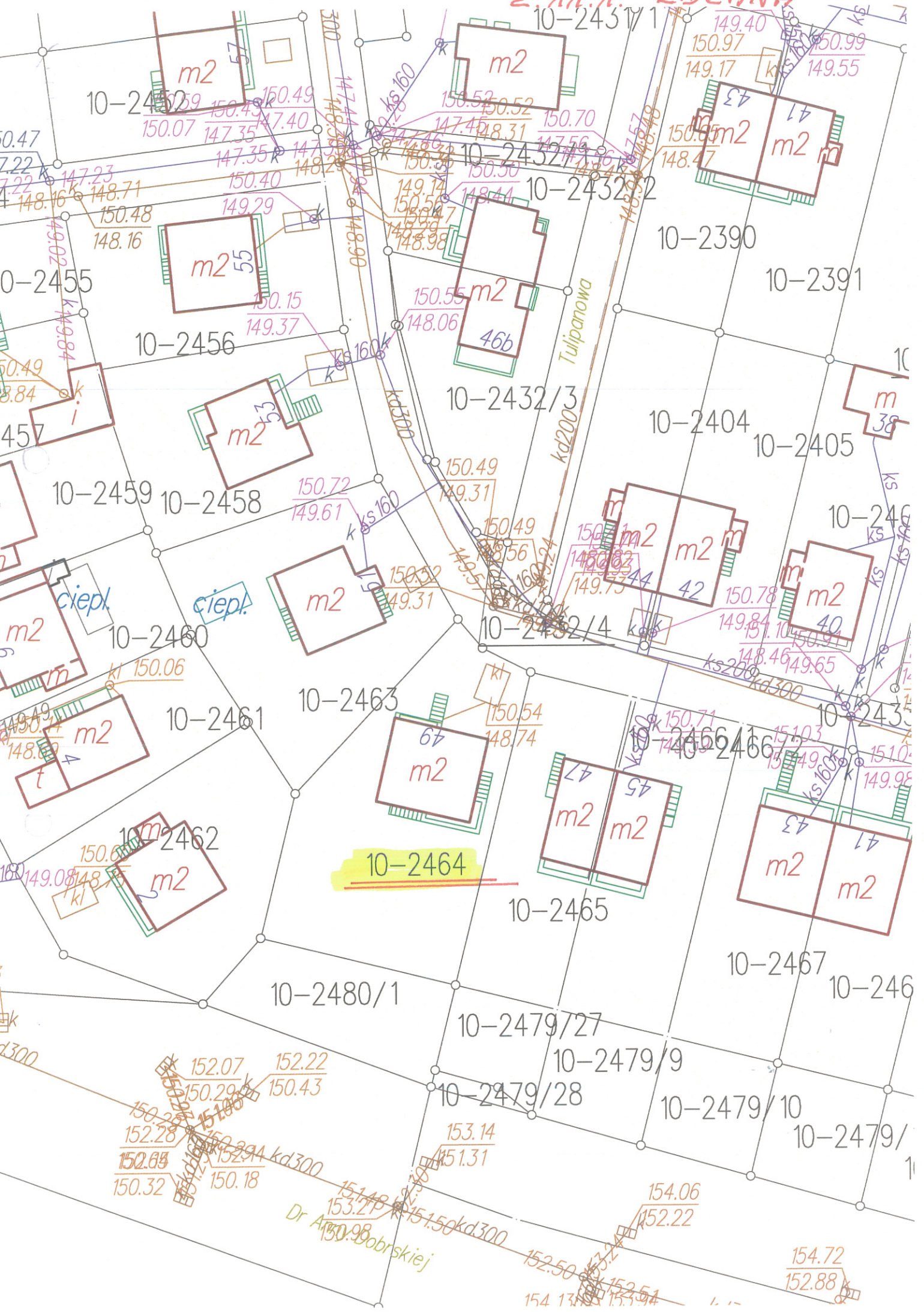
W odpowiedzi na podanie z dnia 20.09.2017 roku, Zakład Wodociągów, Kanalizacji i Oczyszczalnia Ścieków „WOD – KAN” sp. z o. o. w Mławie, ulica Płocka 106, ustala następujące warunki techniczne w celu budowy przyłączy kanalizacji sanitarnej w pasie drogowym do posesji nr: 18, 20, 22 przy ulicy Szkolnej w Mławie

1. Budowę przyłączy w pasie drogowym ul. Szkolnej do posesji nr 18, 20, 22, należy zaprojektować od istniejącego kolektora kanalizacji sanitarnej DN 200 PVC. Połączenie przyłączy z kolektorem do posesji nr: 20, 22 wykonać od zaprojektowanej i wykonanej studni kanalizacyjnej na przedmiotowym kolektorze sanitarnym. Połączenie przyłącza z kolektorem do posesji nr 18 wykonać od istniejącej studni kanalizacyjnej o rzędnych 152,69/150,09 za pomocą nawiertnicy z zastosowaniem uszczelki.
Budowę przyłączy kanalizacji sanitarnej w pasie drogowym należy wykonać z materiałów o klasie sztywności obwodowej SN8.
2. Wskazanie lokalizacyjne na budowę przyłączy w pasie drogowym należy uzyskać w Urzędzie Miasta Mława Wydział Gospodarki Nieruchomościami i Planowania Przestrzennego.
3. Projekt budowlany przyłączy kanalizacji sanitarnej w pasie drogowym należy wykonać zgodnie z obowiązującymi przepisami i normami.
4. Projekt budowlany przyłączy kanalizacji sanitarnej w pasie drogowym należy uzgodnić z Zakładem „WOD – KAN” sp. z o. o. w Mławie oraz Zarządcami Dróg.
5. W razie przebiegu trasy przyłączy kanalizacji sanitarnej przez działki nie należące do Gminy Mława należy uzyskać zgodę właścicieli tych działek.
6. Budowę przyłączy kanalizacji sanitarnej w pasie drogowym może wykonać osoba prawna lub fizyczna o stosownych uprawnieniach.
7. Przed rozpoczęciem wykonania przyłączy kanalizacji sanitarnej w pasie drogowym przez inne osoby prawne lub fizyczne należy w Zakładzie „WOD – KAN” sp. z o. o. w Mławie dopełnić następujących formalności:

- a) dostarczyć do Zakładu świadectwa jakości materiałów, które będą wykorzystane do wykonania przyłączy kanalizacji sanitarnej w pasie drogowym,
 - b) dostarczyć do Zakładu projekt budowlany wykonywanych przyłączy kanalizacji sanitarnej w pasie drogowym,
 - c) ustalić z Zakładem termin wykonania połączenia przyłączy kanalizacji sanitarnej z kolektorem istniejącym.
8. Zgłosić w Zakładzie wstępny odbiór wykonanych przyłączy kanalizacji sanitarnej w pasie drogowym (przed zasypaniem wykopu).
 9. Po wykonaniu przyłączy kanalizacji sanitarnej w pasie drogowym dostarczyć do Zakładu przed terminem odbioru końcowego badanie szczelności wybudowanego przyłącza kanalizacji sanitarnej w pasie drogowym oraz inwentaryzację geodezyjną powykonawczą.
 10. Po zakończeniu prac związanych z budową przyłączy kanalizacji sanitarnej w pasie drogowym i zebraniu przez Zakład „WOD – KAN” kompletu dokumentów w przedmiotowej sprawie następuje odbiór końcowy i włączenie przyłącza kanalizacji sanitarnej do eksploatacji.
 11. Działanie osób prawnych lub fizycznych z naruszeniem warunków technicznych zawartych w tym piśmie, będzie uważane przez Zakład „WOD – KAN” jako naruszenie obowiązujących norm i będzie zgłaszane stosownym organom w celu podjęcia właściwych decyzji.
 12. Warunki techniczne ważne są do 20.09.2019r.


ZASTĘPCA PREZESA
mgr Lucjan Wądołowski





2.11.2. ROZANA



Stajalište
2380m

Mława, dnia 21.07.2017r.

KT - 526/11/2017/EM

Wnioskodawca
Urząd Miasta Mława

Budowa przyłączy kanalizacji sanitarnej w pasie drogowym do posesji nr; 2464, 2415 przy ulicy Różanej w Mławie

W odpowiedzi na podanie z dnia 14.07.2017 roku, Zakład Wodociągów, Kanalizacji i Oczyszczalnia Ścieków „WOD – KAN” sp. z o. o. w Mławie, ul. Płocka 106, ustala następujące warunki techniczne w celu budowy przyłączy kanalizacji sanitarnej w pasie drogowym do posesji nr: 2464, 2415 przy ul. Różanej w Mławie.

1. Budowę przyłączy w pasie drogowym ul. Różanej do posesji nr ; 2464, 2415 należy zaprojektować od istniejącego kolektora kanalizacji sanitarnej DN 200 PVC.
Połączenie przyłączy z kolektorem wykonać od istniejących studni kanalizacyjnych lub od studni zaprojektowanych i wykonanych na ww. kolektorze sanitarnym.
Budowę przyłączy w pasie drogowym należy wykonać z materiałów o klasie sztywności obwodowej SN8.
2. Wskazanie lokalizacyjne na budowę przyłączy w pasie drogowym należy uzyskać w Urzędzie Miasta Mława Wydział Gospodarki Nieruchomościami i Planowania Przestrzennego.
3. Projekt budowlany przyłączy kanalizacji sanitarnej w pasie drogowym należy wykonać zgodnie z obowiązującymi przepisami i normami.
4. Projekt budowlany przyłączy kanalizacji sanitarnej w pasie drogowym należy uzgodnić z Zakładem „WOD – KAN” sp. z o. o. w Mławie oraz Zarządcami Dróg.
5. W razie przebiegu trasy przyłączy kanalizacji sanitarnej przez działki nie należące do Gminy Mława należy uzyskać zgodę właścicieli tych działek.
6. Budowę przyłączy kanalizacji sanitarnej w pasie drogowym może wykonać osoba prawna lub fizyczna o stosownych uprawnieniach.
7. Przed rozpoczęciem wykonania przyłączy kanalizacji sanitarnej w pasie drogowym przez inne osoby prawne lub fizyczne należy w Zakładzie „WOD – KAN” sp. z o. o. w Mławie dopełnić następujących formalności:

- a) dostarczyć do Zakładu świadectwa jakości materiałów, które będą wykorzystane do wykonania przyłączy kanalizacji sanitarnej w pasie drogowym,
 - b) dostarczyć do Zakładu projekt budowlany wykonywanych przyłączy kanalizacji sanitarnej w pasie drogowym,
 - c) ustalić z Zakładem termin wykonania połączenia przyłączy kanalizacji sanitarnej z kolektorem istniejącym.
8. Zgłosić w Zakładzie wstępny odbiór wykonanych przyłączy kanalizacji sanitarnej w pasie drogowym (przed zasypaniem wykopu).
 9. Po wykonaniu przyłączy kanalizacji sanitarnej w pasie drogowym dostarczyć do Zakładu przed terminem odbioru końcowego badanie szczelności wybudowanych przyłączy kanalizacji sanitarnej w pasie drogowym oraz inwentaryzację geodezyjną powykonawczą.
 10. Po zakończeniu prac związanych z budową przyłączy kanalizacji sanitarnej w pasie drogowym i zebraniu przez Zakład „WOD – KAN” kompletu dokumentów w przedmiotowej sprawie następuje odbiór końcowy i włączenie przyłączy kanalizacji sanitarnej do eksploatacji.
 11. Działanie osób prawnych lub fizycznych z naruszeniem warunków technicznych zawartych w tym piśmie, będzie uważane przez Zakład „WOD – KAN” jako naruszenie obowiązujących norm i będzie zgłaszane stosownym organom w celu podjęcia właściwych decyzji.
 12. Warunki techniczne ważne są do 20.07.2019r.

ZASTĘPCA PREZESA

mgr. Lucjan Wądołowski

