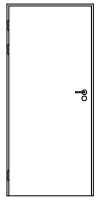
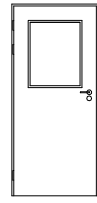

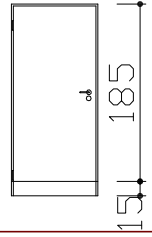


		Drzwi płytowe wewnętrzne							
OZNACZENIE		D11w		D11wL		(D11w)		(D11w)*	
SCHEMAT									
WYMIARY W ŚWIETLE OŚCIEŻNICY	S	900		900		900		900	
	H	2000		2000		2000		2000	
OZNACZENIE OŚCIEŻNICY		"90w"		"90w"					
RODZAJ SKRZYDŁA		lewe	prawe	lewe	prawe	lewe	prawe	lewe	prawe
PARTER		6	7	1	—	5	5	2	—
PIĘTRO		2	—	1	1	1	2	1	—
RAZEM		8	7	2	1	6	7	3	—
OGÓŁEM		15		3		13		3	

UWAGI

1. SKRZYDŁA DRZWI O SYMBOLU (D11w) * WYKONAĆ O 15 cm KRÓTSZE OD TYPOWYCH
2. W DOLNEJ CZĘŚCI DRZWI O SYMBOLU (D11w) WYKONAĆ OTWORY WENTYLACYJNE O ŁĄCZNYM PRZEKROJU 0.222 m²
3. W DRZWIACH O SYMBOLU D11Lw NALEŻY WYKONAĆ OTWORY SZKŁONE SZKŁEM BEZPIECZNYM O WYM.55x70, OTWORY W GÓRNEJ CZĘŚCI DRZWI UMOŻLIWIĄ WGLĄD DO SAL.

Mazowieckie Biuro Projektów < MAPRO > w Płocku

OBIEKT Sala gimnastyczna przy Szkole Podstawowej nr 6 ul. Żołnierzy 80 Pułku Piechoty nr4 w Mławie na działce nr 3630 i 3636					NR UMOWY 20/06
ZAMAWIAJĄCY Burmistrz Miasta Mławy ul. Stary Rynek 19, 06-500 Mława					BRANŻA arch.
NAZWA RYSUNKU Zestawienie stolarki drzwiowej					SKALA
	NAZWISKO	NR UPR.	SPECJALNOŚĆ	PODPIS	DATA
OPRACOWAŁ					04.2007
PROJEKTOWAŁ	arch. Małgorzata Gontarek	95/94	architektoniczna		NR RYS.
SPRAWDZIŁ	arch. Mirosława Gardecka-Szykiedans	62/88	architektoniczna		12.