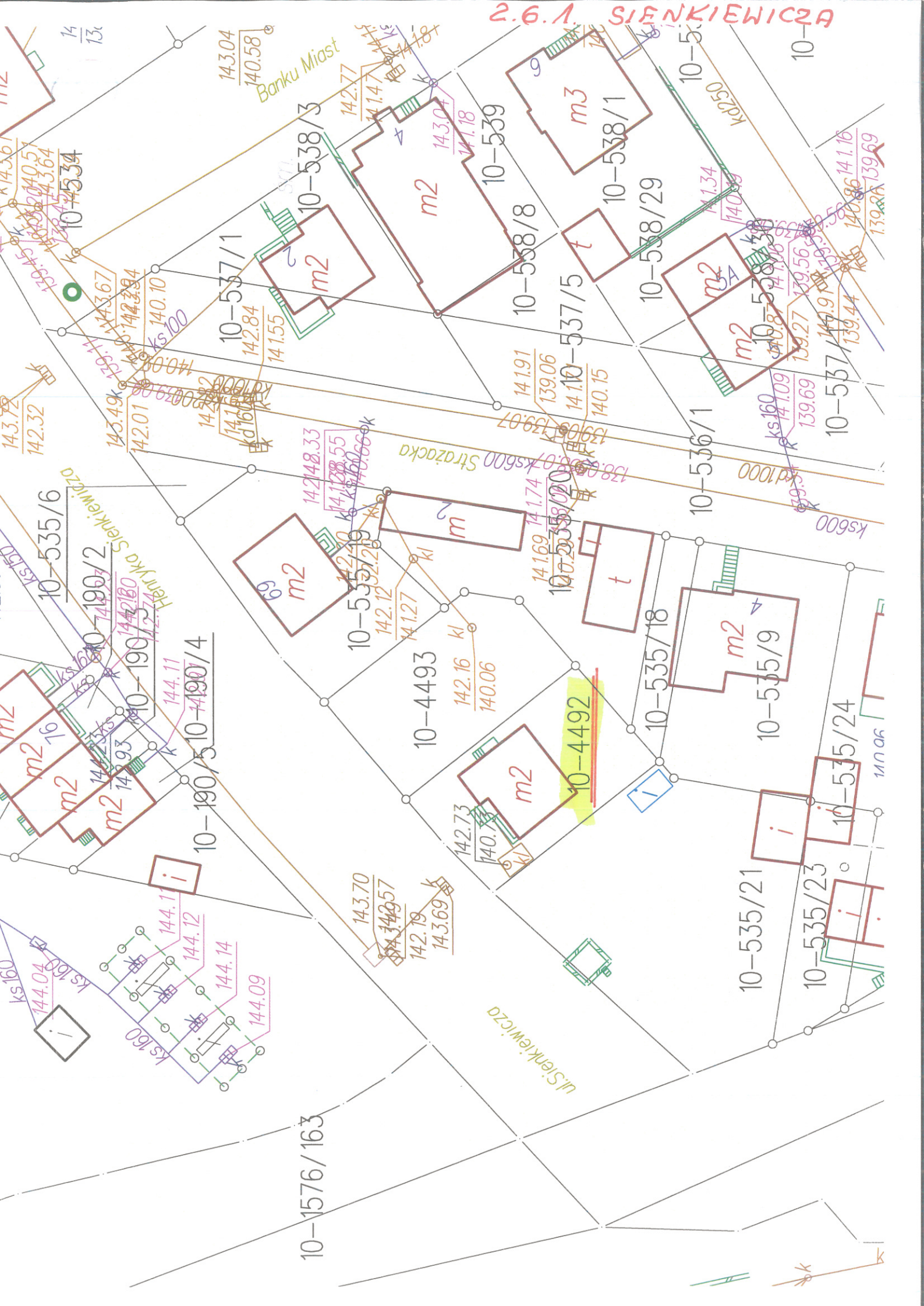


2.6.1. SIENKIEWICZA



Banku Miast

Strazacka

ul. Sienkiewicza

10-1576/163



Mława, dnia 21.07.2017r.

KT - 526/6/2017/EM

Wnioskodawca
Urząd Miasta Mława

Budowa przyłączy kanalizacji sanitarnej w pasie drogowym do posesji nr; 4492, 4493, 286, 291, 290, 289 przy ulicy H. Sienkiewicza w Mławie

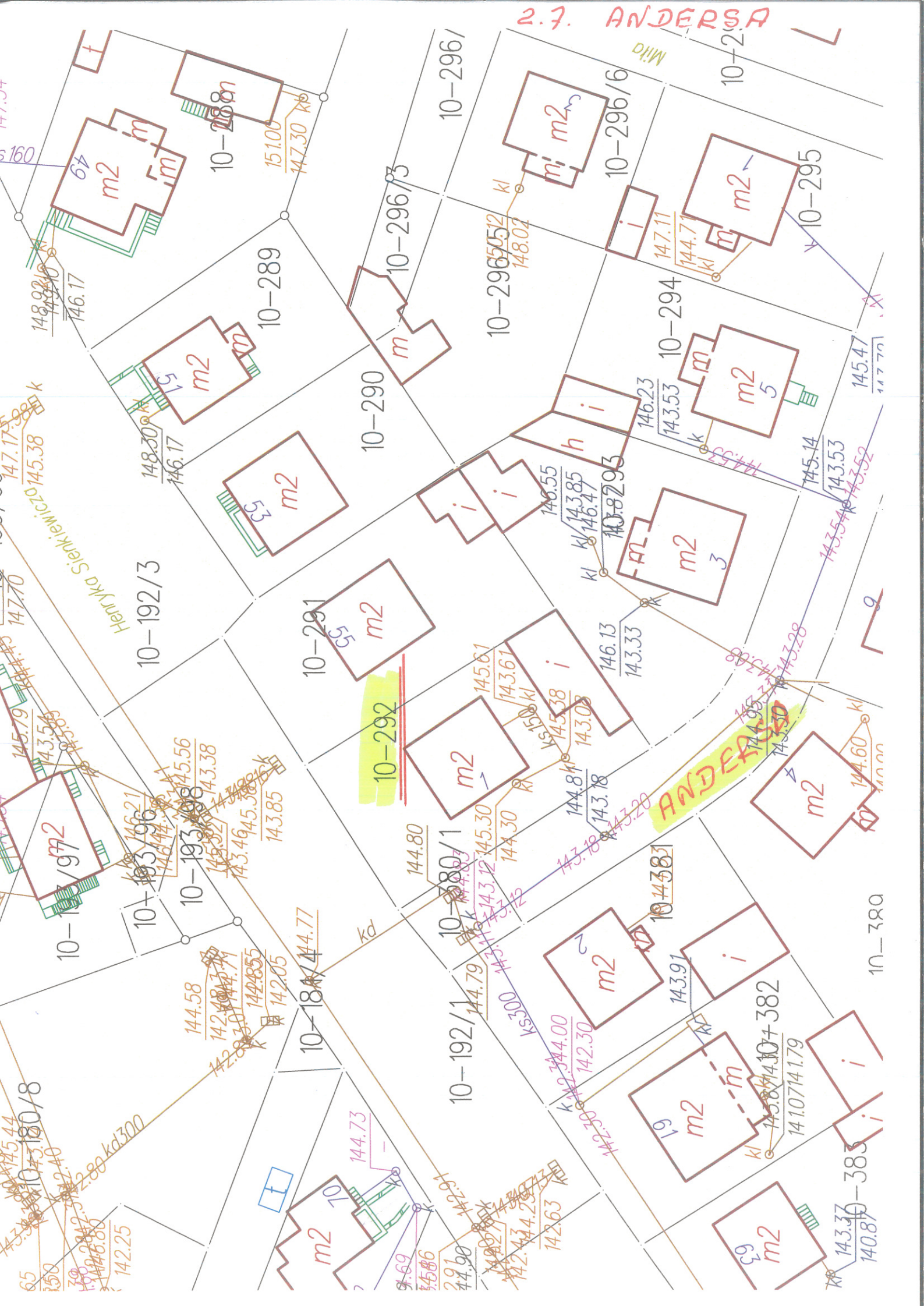
W odpowiedzi na podanie z dnia 14.07.2017 roku, Zakład Wodociągów, Kanalizacji i Oczyszczalnia Ścieków „WOD – KAN” sp. z o. o. w Mławie, ul. Płocka 106, **ustala następujące warunki techniczne** w celu budowy przyłączy kanalizacji sanitarnej w pasie drogowym do posesji nr: 4492, 4493, 286, 291, 290, 289 przy ul. H. Sienkiewicza w Mławie.

1. Budowę przyłączy w pasie drogowym ul. H. Sienkiewicza do posesji nr ; 289, 290, 291, 286 należy przewidzieć poprzez zaprojektowanie i wybudowanie kolektora kanalizacji sanitarnej w ul. H. Sienkiewicza na odcinku od przyłączenia posesji 286 do włączenia w istniejącej studni kanalizacyjnej o rzędnych 144,83/143,12 na kolektorze DN 300 skrzyżowanie ul. W. Andersa z ul. H. Sienkiewicza. Budowę przyłączy w pasie drogowym ul. H. Sienkiewicza do posesji nr 4492, 4493 należy przewidzieć poprzez zaprojektowanie i wybudowanie kolektora kanalizacji sanitarnej w ul. H. Sienkiewicza na odcinku od przyłączenia posesji nr 4492 do włączenia w istniejącej studni kanalizacyjnej na kolektorze DN 600 skrzyżowanie ul. Strażackiej z ul. H. Sienkiewicza. Połączenia zaprojektowanych przyłączy w pasie drogowym przewidzieć od zaprojektowanych studni kanalizacyjnych na projektowanych kolektorach sanitarnych. Budowę kolektorów oraz przyłączy kanalizacji sanitarnej w pasie drogowym należy wykonać z materiałów o klasie sztywności obwodowej SN8.
2. Wskazanie lokalizacyjne na budowę kolektorów oraz przyłączy w pasie drogowym należy uzyskać w Urzędzie Miasta Mława Wydział Gospodarki Nieruchomościami i Planowania Przestrzennego.
3. Projekt budowlany kolektorów oraz przyłączy kanalizacji sanitarnej w pasie drogowym należy wykonać zgodnie z obowiązującymi przepisami i normami.
4. Projekt budowlany kolektorów oraz przyłączy kanalizacji sanitarnej w pasie drogowym należy uzgodnić z Zakładem „WOD – KAN” sp. z o. o. w Mławie oraz Zarządcami Dróg.
5. W razie przebiegu trasy kolektorów oraz przyłączy kanalizacji sanitarnej przez działki nie należące do Gminy Mława należy uzyskać zgodę właścicieli tych działek.

6. Budowę kolektorów oraz przyłączy kanalizacji sanitarnej w pasie drogowym może wykonać osoba prawna lub fizyczna o stosownych uprawnieniach.
7. Przed rozpoczęciem wykonania kolektorów oraz przyłączy kanalizacji sanitarnej w pasie drogowym przez inne osoby prawne lub fizyczne należy w Zakładzie „WOD – KAN” sp. z o. o. w Mławie dopełnić następujących formalności:
 - a) dostarczyć do Zakładu świadectwa jakości materiałów, które będą wykorzystane do wykonania kolektorów oraz przyłączy kanalizacji sanitarnej w pasie drogowym,
 - b) dostarczyć do Zakładu projekt budowlany wykonywanych kolektorów oraz przyłączy kanalizacji sanitarnej w pasie drogowym,
 - c) ustalić z Zakładem termin wykonania połączenia wybudowanych kolektorów sanitarnych z kolektorami istniejącymi oraz przyłączy kanalizacji sanitarnej z wybudowanymi kolektorami sanitarnymi.
8. Zgłosić w Zakładzie wstępny odbiór wykonanych kolektorów oraz przyłączy kanalizacji sanitarnej w pasie drogowym (przed zasypaniem wykopu).
9. Po wykonaniu kolektorów oraz przyłączy kanalizacji sanitarnej w pasie drogowym dostarczyć do Zakładu przed terminem odbioru końcowego badanie szczelności wybudowanych kolektorów oraz przyłączy kanalizacji sanitarnej w pasie drogowym, wyniki przeprowadzonej inspekcji telewizyjnej oraz inwentaryzację geodezyjną powykonawczą.
10. Po zakończeniu prac związanych z budową kolektorów oraz przyłączy kanalizacji sanitarnej w pasie drogowym i zebraniu przez Zakład „WOD – KAN” kompletu dokumentów w przedmiotowej sprawie następuje odbiór końcowy i włączenie kolektorów oraz przyłączy kanalizacji sanitarnej do eksploatacji.
11. Działanie osób prawnych lub fizycznych z naruszeniem warunków technicznych zawartych w tym piśmie, będzie uważane przez Zakład „WOD – KAN” jako naruszenie obowiązujących norm i będzie zgłaszane stosownym organom w celu podjęcia właściwych decyzji.
12. Warunki techniczne ważne są do 20.07.2019r.

ZASTĘPCA PREZESA
mgrk. *[Podpis]*
L. *[Podpis]* Wądołowski

2.7. ANDERSA



10-180/8

10-192/3

10-193/98

10-184/44.77

10-291

10-292

10-192/1

10-280/1

10-290

10-296/5

10-296/1

10-192/1

10-280/1

10-290

10-296/5

10-296/1

10-383/1

10-383/2

10-383/3

10-294

10-296/6

10-295

10-382

10-383

10-383

10-294

10-296/6

10-295

10-383

10-383

10-383

10-294

10-296/6

10-295

10-296/6

10-295

10-296/6

10-383

10-383

10-383

10-294

10-296/6

10-295

10-296/6

10-295

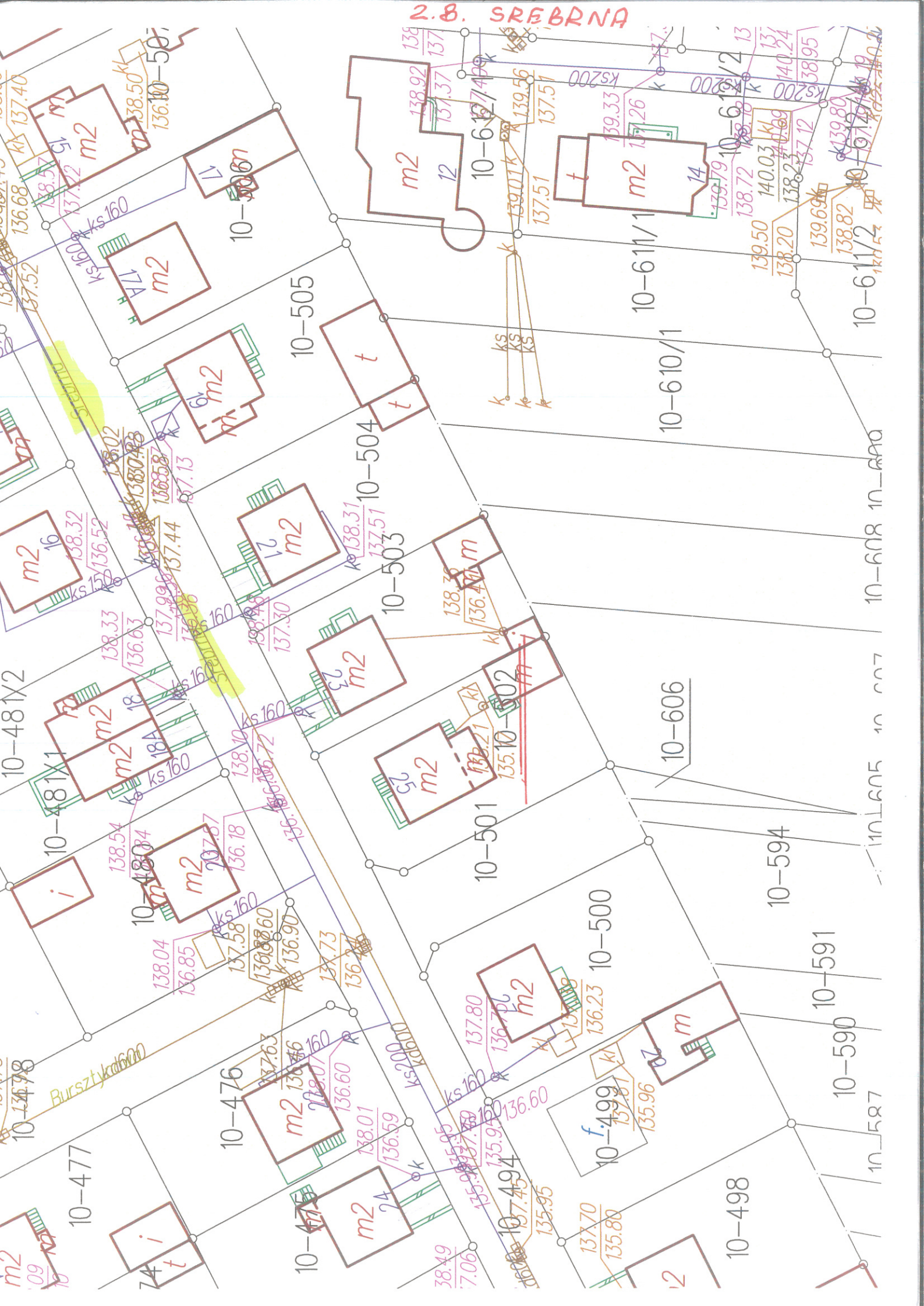
10-296/6

Henryk Sienkiewicza

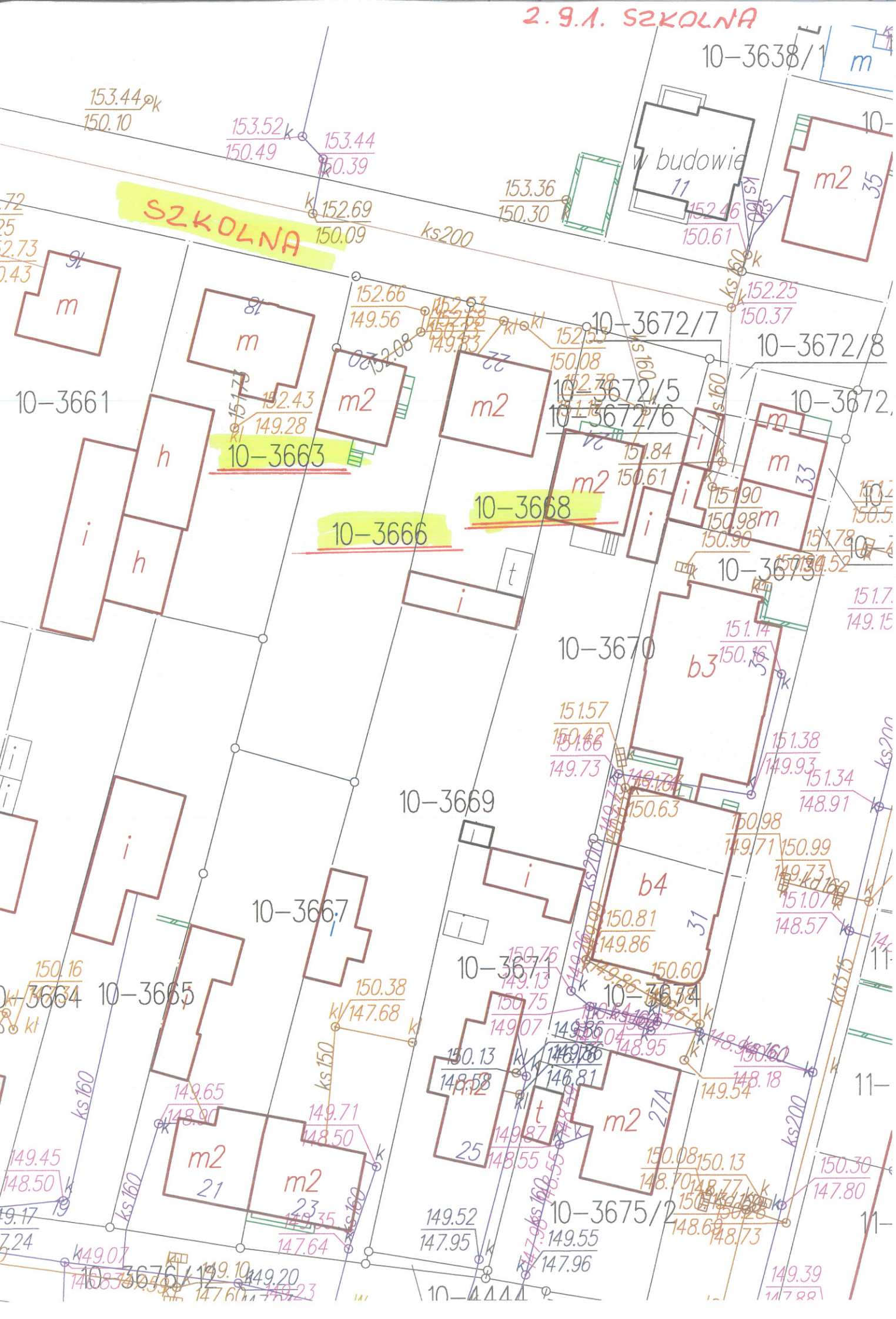
Milda

ANDERSA

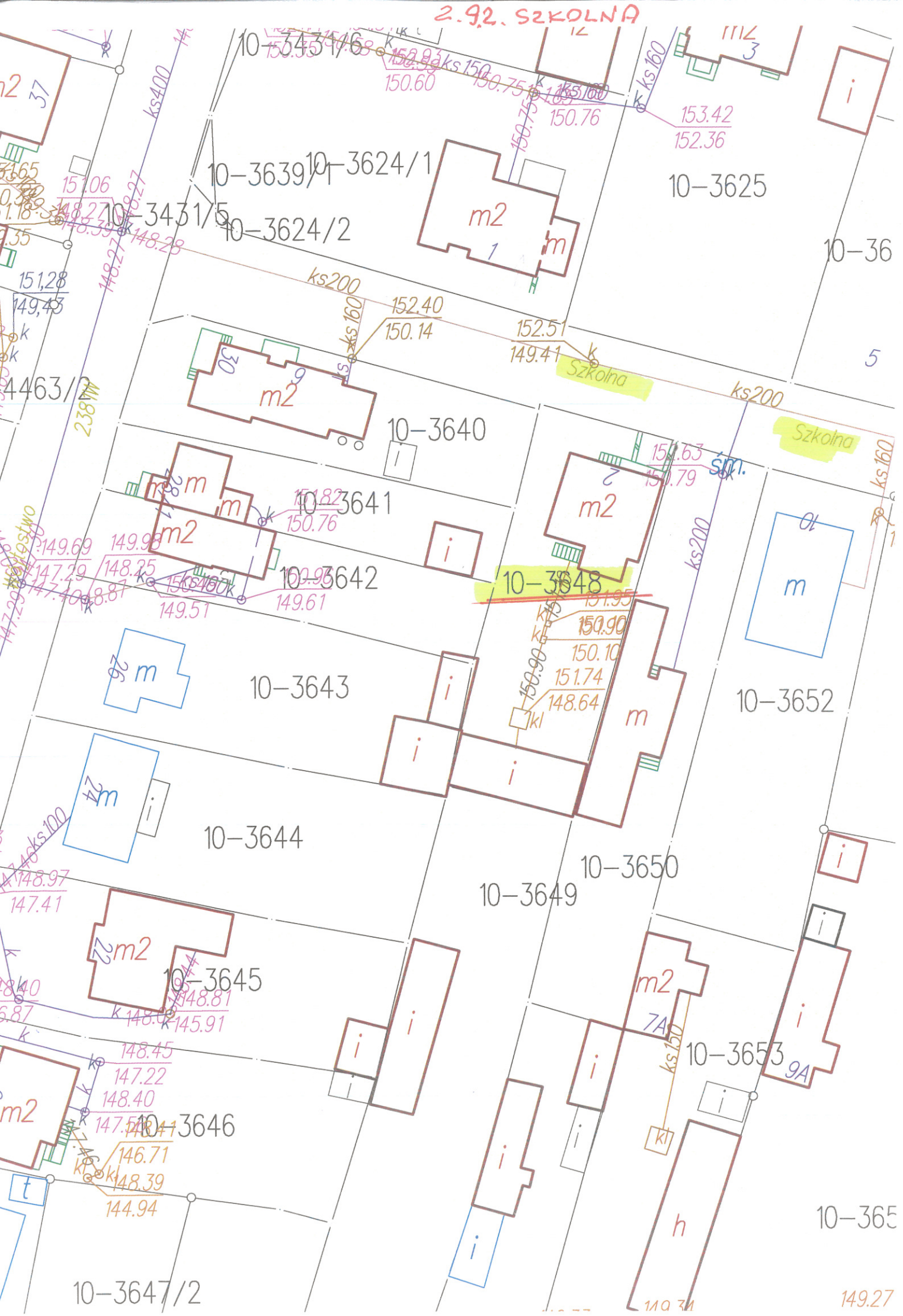
2.8. SREBRNA



2.9.1. SZKOLNA



2.92. SZKOLNA



10-3639/1 10-3624/1

10-3431/5 10-3624/2

10-3625

10-36

5

m2 30

10-3640

m2 m m

10-3641

m2 2

m2

10-3642

10-3648

m 26

10-3643

i

m 151.95 150.90 150.10 151.74 148.64

m 0

10-3652

m 47

10-3644

i

10-3649 10-3650

i

m2 22

10-3645

i i

m2 7A

10-3653

i 9A

m2

10-3646

i

i

h

10-365

10-3647/2

149.27

Mława, dnia 21.07.2017r.

KT - 526/9/2017/EM

Wnioskodawca
Urząd Miasta Mława

Budowa przyłączy kanalizacji sanitarnej w pasie drogowym do posesji nr; 3663, 3666, 3668, 3648 przy ulicy Szkolnej w Mławie

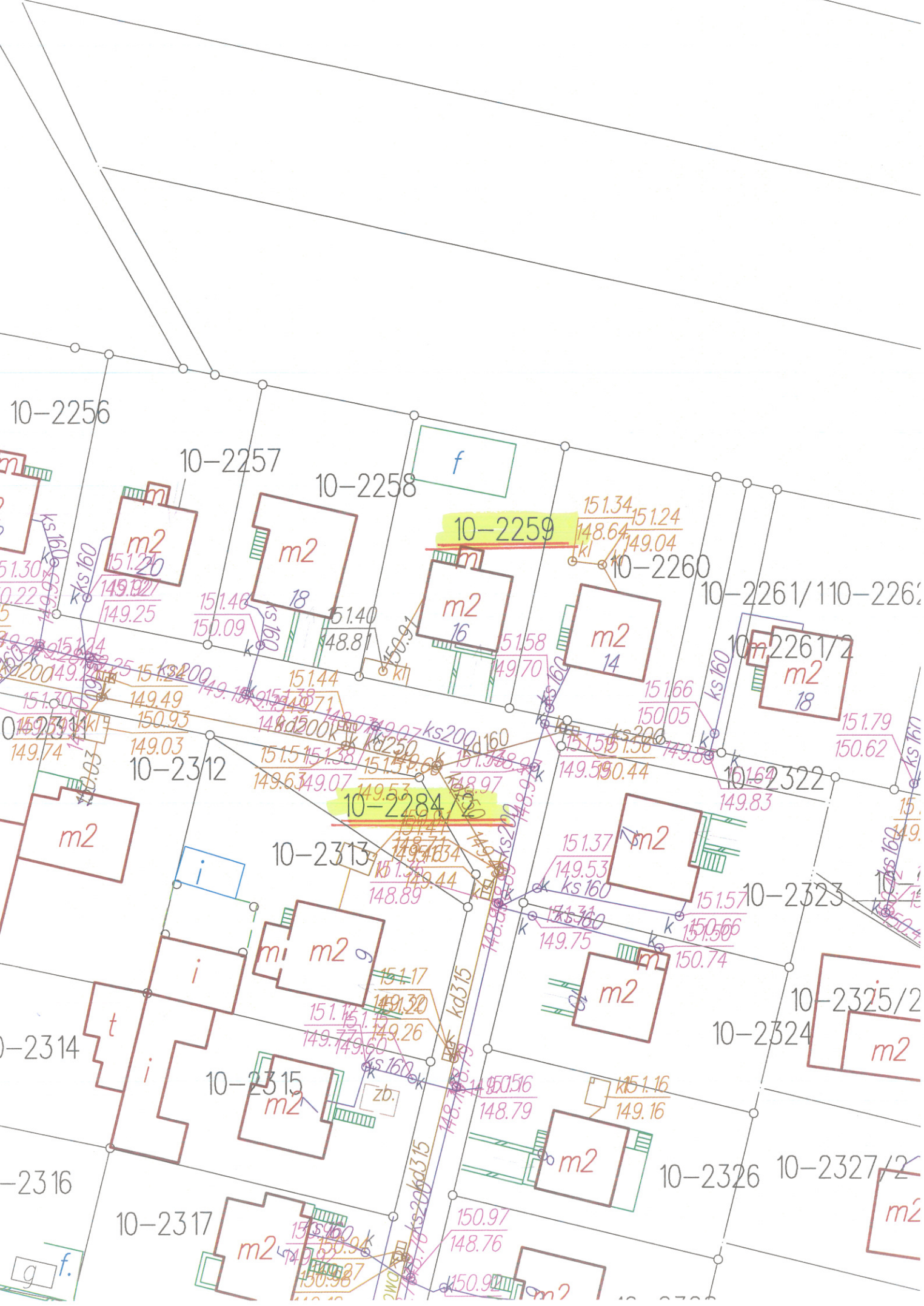
W odpowiedzi na podanie z dnia 14.07.2017 roku, Zakład Wodociągów, Kanalizacji i Oczyszczalnia Ścieków „WOD – KAN” sp. z o. o. w Mławie, ul. Płocka 106, **ustala następujące warunki techniczne** w celu budowy przyłączy kanalizacji sanitarnej w pasie drogowym do posesji nr: 3663, 3666, 3668, 3648 przy ulicy Szkolnej w Mławie.

1. Budowę przyłączy w pasie drogowym ul. Szkolnej do posesji nr ; 3663, 3666, 3668, 3648, należy zaprojektować od istniejącego kolektora kanalizacji sanitarnej DN 200 PVC.
Połączenie przyłączy z kolektorem wykonać od istniejących studni kanalizacyjnych lub od studni zaprojektowanych i wykonanych na ww. kolektorze sanitarnym.
Budowę przyłączy w pasie drogowym należy wykonać z materiałów o klasie sztywności obwodowej SN8.
2. Wskazanie lokalizacyjne na budowę przyłączy w pasie drogowym należy uzyskać w Urzędzie Miasta Mława Wydział Gospodarki Nieruchomościami i Planowania Przestrzennego.
3. Projekt budowlany przyłączy kanalizacji sanitarnej w pasie drogowym należy wykonać zgodnie z obowiązującymi przepisami i normami.
4. Projekt budowlany przyłączy kanalizacji sanitarnej w pasie drogowym należy uzgodnić z Zakładem „WOD – KAN” sp. z o. o. w Mławie oraz Zarządcami Dróg.
5. W razie przebiegu trasy przyłączy kanalizacji sanitarnej przez działki nie należące do Gminy Mława należy uzyskać zgodę właścicieli tych działek.
6. Budowę przyłączy kanalizacji sanitarnej w pasie drogowym może wykonać osoba prawna lub fizyczna o stosownych uprawnieniach.
7. Przed rozpoczęciem wykonania przyłączy kanalizacji sanitarnej w pasie drogowym przez inne osoby prawne lub fizyczne należy w Zakładzie „WOD – KAN” sp. z o. o. w Mławie dopełnić następujących formalności:

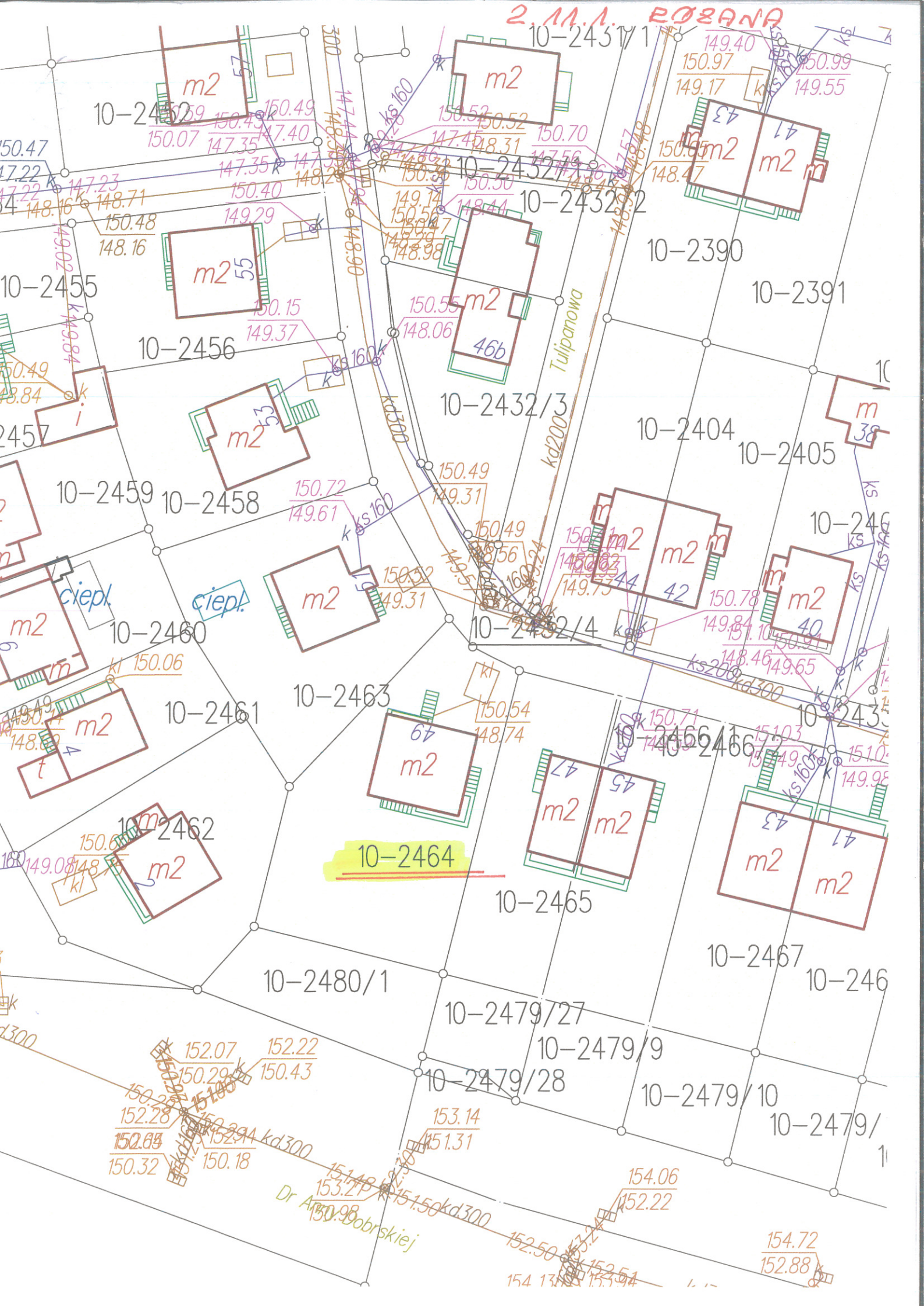
- a) dostarczyć do Zakładu świadectwa jakości materiałów, które będą wykorzystane do wykonania przyłączy kanalizacji sanitarnej w pasie drogowym,
 - b) dostarczyć do Zakładu projekt budowlany wykonywanych przyłączy kanalizacji sanitarnej w pasie drogowym,
 - c) ustalić z Zakładem termin wykonania połączenia przyłączy kanalizacji sanitarnej z kolektorem istniejącym.
8. Zgłosić w Zakładzie wstępny odbiór wykonanych przyłączy kanalizacji sanitarnej w pasie drogowym (przed zasypaniem wykopu).
 9. Po wykonaniu przyłączy kanalizacji sanitarnej w pasie drogowym dostarczyć do Zakładu przed terminem odbioru końcowego badanie szczelności wybudowanych przyłączy kanalizacji sanitarnej w pasie drogowym oraz inwentaryzację geodezyjną powykonawczą.
 10. Po zakończeniu prac związanych z budową przyłączy kanalizacji sanitarnej w pasie drogowym i zebraniu przez Zakład „WOD – KAN” kompletu dokumentów w przedmiotowej sprawie następuje odbiór końcowy i włączenie przyłączy kanalizacji sanitarnej do eksploatacji.
 11. Działanie osób prawnych lub fizycznych z naruszeniem warunków technicznych zawartych w tym piśmie, będzie uważane przez Zakład „WOD – KAN” jako naruszenie obowiązujących norm i będzie zgłaszane stosownym organom w celu podjęcia właściwych decyzji.
 12. Warunki techniczne ważne są do 20.07.2019r.

ZASTĘPCA PREZESA

mgr Lucjan Wądołowski



2. M. A. ROZANA



2.11.2. ROZANA



Mława, dnia 21.07.2017r.

KT - 526/11/2017/EM

Wnioskodawca
Urząd Miasta Mława

Budowa przyłączy kanalizacji sanitarnej w pasie drogowym do posesji nr; 2464, 2415 przy ulicy Różanej w Mławie

W odpowiedzi na podanie z dnia 14.07.2017 roku, Zakład Wodociągów, Kanalizacji i Oczyszczalnia Ścieków „WOD – KAN” sp. z o. o. w Mławie, ul. Płocka 106, ustala następujące warunki techniczne w celu budowy przyłączy kanalizacji sanitarnej w pasie drogowym do posesji nr: 2464, 2415 przy ul. Różanej w Mławie.

1. Budowę przyłączy w pasie drogowym ul. Różanej do posesji nr ; 2464, 2415 należy zaprojektować od istniejącego kolektora kanalizacji sanitarnej DN 200 PVC.
Połączenie przyłączy z kolektorem wykonać od istniejących studni kanalizacyjnych lub od studni zaprojektowanych i wykonanych na ww. kolektorze sanitarnym.
Budowę przyłączy w pasie drogowym należy wykonać z materiałów o klasie sztywności obwodowej SN8.
2. Wskazanie lokalizacyjne na budowę przyłączy w pasie drogowym należy uzyskać w Urzędzie Miasta Mława Wydział Gospodarki Nieruchomościami i Planowania Przestrzennego.
3. Projekt budowlany przyłączy kanalizacji sanitarnej w pasie drogowym należy wykonać zgodnie z obowiązującymi przepisami i normami.
4. Projekt budowlany przyłączy kanalizacji sanitarnej w pasie drogowym należy uzgodnić z Zakładem „WOD – KAN” sp. z o. o. w Mławie oraz Zarządcami Dróg.
5. W razie przebiegu trasy przyłączy kanalizacji sanitarnej przez działki nie należące do Gminy Mława należy uzyskać zgodę właścicieli tych działek.
6. Budowę przyłączy kanalizacji sanitarnej w pasie drogowym może wykonać osoba prawna lub fizyczna o stosownych uprawnieniach.
7. Przed rozpoczęciem wykonania przyłączy kanalizacji sanitarnej w pasie drogowym przez inne osoby prawne lub fizyczne należy w Zakładzie „WOD – KAN” sp. z o. o. w Mławie dopełnić następujących formalności:

- a) dostarczyć do Zakładu świadectwa jakości materiałów, które będą wykorzystane do wykonania przyłączy kanalizacji sanitarnej w pasie drogowym,
 - b) dostarczyć do Zakładu projekt budowlany wykonywanych przyłączy kanalizacji sanitarnej w pasie drogowym,
 - c) ustalić z Zakładem termin wykonania połączenia przyłączy kanalizacji sanitarnej z kolektorem istniejącym.
8. Zgłosić w Zakładzie wstępny odbiór wykonanych przyłączy kanalizacji sanitarnej w pasie drogowym (przed zasypaniem wykopu).
 9. Po wykonaniu przyłączy kanalizacji sanitarnej w pasie drogowym dostarczyć do Zakładu przed terminem odbioru końcowego badanie szczelności wybudowanych przyłączy kanalizacji sanitarnej w pasie drogowym oraz inwentaryzację geodezyjną powykonawczą.
 10. Po zakończeniu prac związanych z budową przyłączy kanalizacji sanitarnej w pasie drogowym i zebraniu przez Zakład „WOD – KAN” kompletu dokumentów w przedmiotowej sprawie następuje odbiór końcowy i włączenie przyłączy kanalizacji sanitarnej do eksploatacji.
 11. Działanie osób prawnych lub fizycznych z naruszeniem warunków technicznych zawartych w tym piśmie, będzie uważane przez Zakład „WOD – KAN” jako naruszenie obowiązujących norm i będzie zgłaszane stosownym organom w celu podjęcia właściwych decyzji.
 12. Warunki techniczne ważne są do 20.07.2019r.

ZASTĘPCA PREZESA

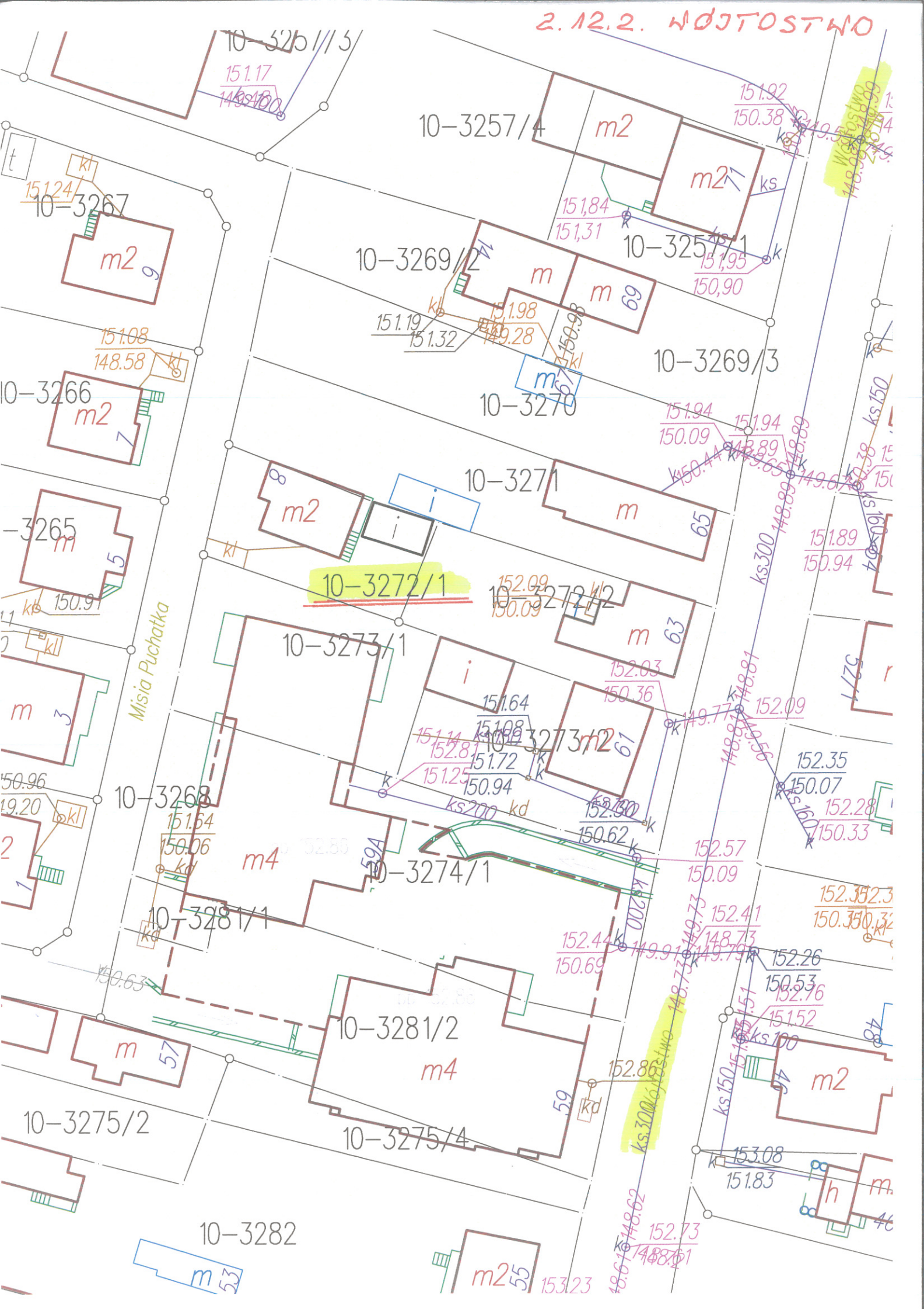
mgr Lucjan Wądołowski



2.12.1 WOJTOSTWO



2.12.2. **WÓJTWOSTWO**



Mława, dnia 21.07.2017r.

KT - 526/12/2017/EM

Wnioskodawca
Urząd Miasta Mława


Budowa przyłączy kanalizacji sanitarnej w pasie drogowym do posesji nr; 3621, 3622/2, 3272/2 przy ulicy Wójtostwo w Mławie

W odpowiedzi na podanie z dnia 14.07.2017 roku, Zakład Wodociągów, Kanalizacji i Oczyszczalnia Ścieków „WOD – KAN” sp. z o. o. w Mławie, ul. Płocka 106, ustala następujące warunki techniczne w celu budowy przyłączy kanalizacji sanitarnej w pasie drogowym do posesji nr: 3621, 3622/2, 3272/2 przy ul. Wójtostwo w Mławie.

1. Budowę przyłączy w pasie drogowym ul. Wójtostwo do posesji nr ; 3621, 3622/2, 3272/2, należy zaprojektować od istniejącego kolektora kanalizacji sanitarnej DN 400 - 300.
Połączenie przyłączy z kolektorem wykonać od istniejących studni kanalizacyjnych lub od studni zaprojektowanych i wykonanych na ww. kolektorze sanitarnym.
Budowę przyłączy w pasie drogowym należy wykonać z materiałów o klasie sztywności obwodowej SN8.
2. Wskazanie lokalizacyjne na budowę przyłączy w pasie drogowym należy uzyskać w Urzędzie Miasta Mława Wydział Gospodarki Nieruchomościami i Planowania Przestrzennego.
3. Projekt budowlany przyłączy kanalizacji sanitarnej w pasie drogowym należy wykonać zgodnie z obowiązującymi przepisami i normami.
4. Projekt budowlany przyłączy kanalizacji sanitarnej w pasie drogowym należy uzgodnić z Zakładem „WOD – KAN” sp. z o. o. w Mławie oraz Zarządcami Dróg.
5. W razie przebiegu trasy przyłączy kanalizacji sanitarnej przez działki nie należące do Gminy Mława należy uzyskać zgodę właścicieli tych działek.
6. Budowę przyłączy kanalizacji sanitarnej w pasie drogowym może wykonać osoba prawna lub fizyczna o stosownych uprawnieniach.
7. Przed rozpoczęciem wykonania przyłączy kanalizacji sanitarnej w pasie drogowym przez inne osoby prawne lub fizyczne należy w Zakładzie „WOD – KAN” sp. z o. o. w Mławie dopełnić następujących formalności:

- a) dostarczyć do Zakładu świadectwa jakości materiałów, które będą wykorzystane do wykonania przyłączy kanalizacji sanitarnej w pasie drogowym,
 - b) dostarczyć do Zakładu projekt budowlany wykonywanych przyłączy kanalizacji sanitarnej w pasie drogowym,
 - c) ustalić z Zakładem termin wykonania połączenia przyłączy kanalizacji sanitarnej z kolektorem istniejącym.
8. Zgłosić w Zakładzie wstępny odbiór wykonanych przyłączy kanalizacji sanitarnej w pasie drogowym (przed zasypaniem wykopu).
 9. Po wykonaniu przyłączy kanalizacji sanitarnej w pasie drogowym dostarczyć do Zakładu przed terminem odbioru końcowego badanie szczelności wybudowanych przyłączy kanalizacji sanitarnej w pasie drogowym oraz inwentaryzację geodezyjną powykonawczą.
 10. Po zakończeniu prac związanych z budową przyłączy kanalizacji sanitarnej w pasie drogowym i zebraniu przez Zakład „WOD – KAN” kompletu dokumentów w przedmiotowej sprawie następuje odbiór końcowy i włączenie przyłączy kanalizacji sanitarnej do eksploatacji.
 11. Działanie osób prawnych lub fizycznych z naruszeniem warunków technicznych zawartych w tym piśmie, będzie uważane przez Zakład „WOD – KAN” jako naruszenie obowiązujących norm i będzie zgłaszane stosownym organom w celu podjęcia właściwych decyzji.
 12. Warunki techniczne ważne są do 20.07.2019r.

ZASTĘPCA PREZESA


mgr Luiza Wodawski